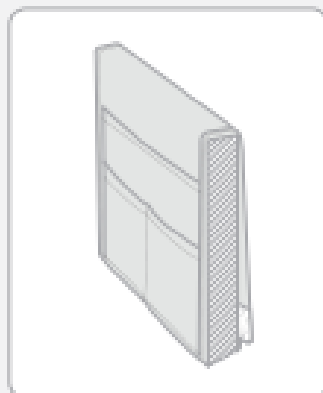


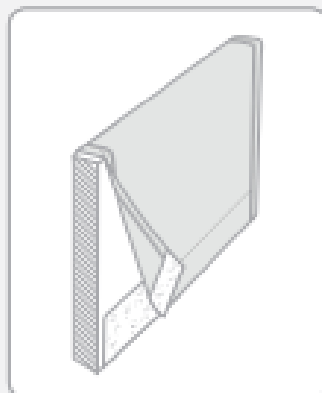
# ИНСТРУКЦИЯ по креплению органайзера

**askona**  
спите, чтобы жить

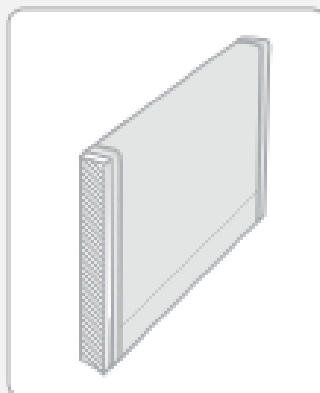
## Крепление органайзера на кровати с анатомической решеткой



Расположите органайзер на основании кровати так, как это показано на рисунке. Выровняйте органайзер, ориентируясь на нижний шов карманов, совмещая его с нижним краем основания кровати.



Загните нижний край органайзера под основание кровати так, чтобы край с контактной лентой вытянул с внутренней стороны основания.

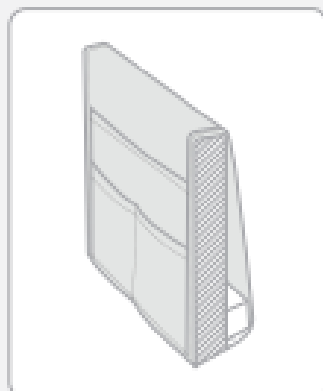


Зафиксируйте органайзер при помощи контактной ленты, максимально натянув края органайзера навстречу друг другу.

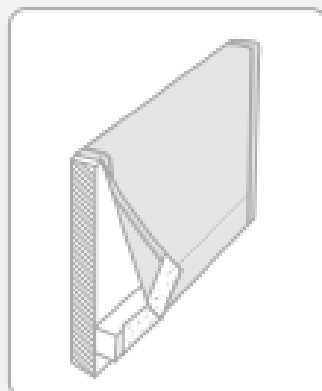


В закреплённом состоянии органайзер должен плотно облегать основание кровати, как показано на рисунке.

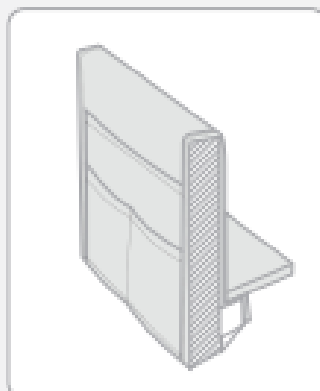
## Крепление органайзера на кровати с подъемным механизмом



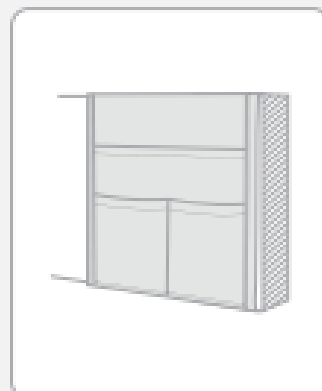
Если на кровати с подъемным механизмом установлено дно бельевого ящика, его необходимо убрать. Расположите органайзер на основании кровати так, как это показано на рисунке. Выровняйте органайзер, ориентируясь на нижний шов карманов, совмещая его с нижним краем основания.



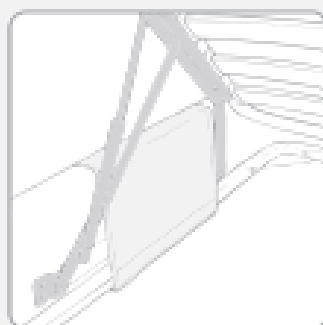
Загните нижний край органайзера под основание кровати так, чтобы край с контактной лентой вытянул с противоположной стороны основания кровати. Расположите нижний край органайзера с контактной лентой поверх металлической рамы.



Зафиксируйте органайзер при помощи контактной ленты, не затягивая, а позволяя задней части органайзера оставаться свободной. Установите дно бельевого ящика поверх органайзера (как показано на рисунке).



В закреплённом состоянии органайзер должен плотно облегать основание кровати, как показано на рисунке.



### ВНИМАНИЕ!

На кровати с анатомической решеткой органайзер может быть установлен в любом месте. На кровати с подъемным механизмом существует ограничение в местах крепления подъемного механизма.

Органайзер может быть установлен либо между элементами крепления подъемного механизма (как показано на рисунке), либо сбоку от подъемного механизма.