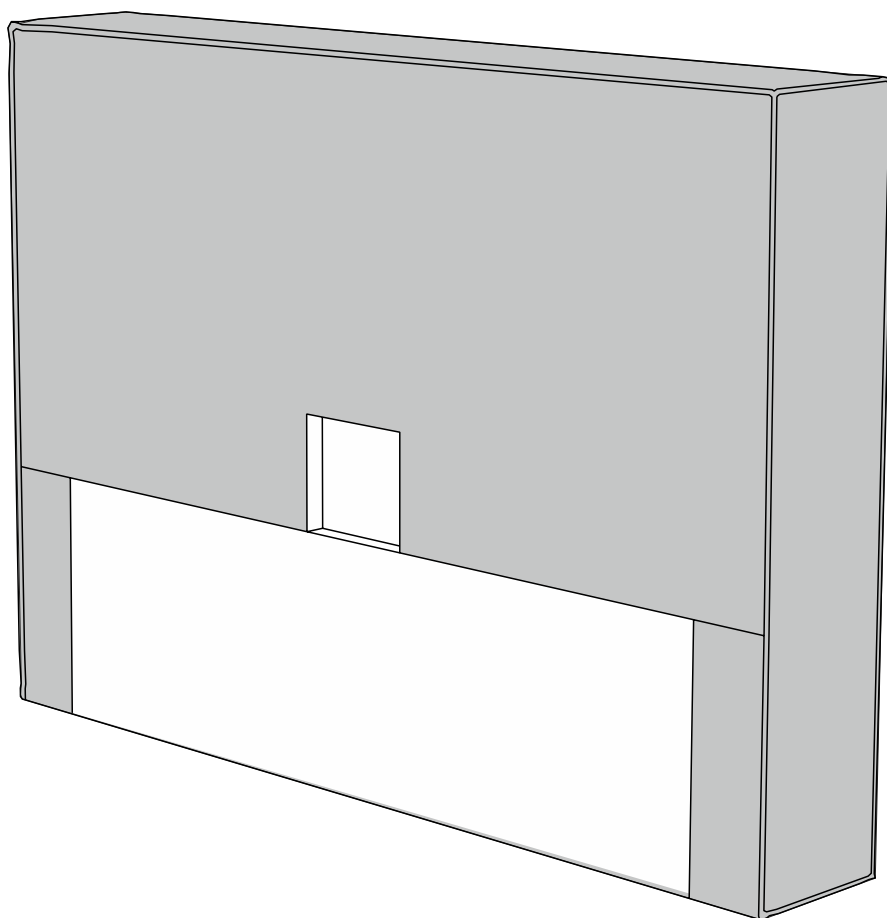




# askona




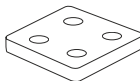


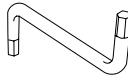
ТЕРРИТОРИЯ ЗДОРОВОГО СНА

**Инструкция  
по сборке подлокотник  
Воп/Бон  
88x63x14**



Телефон горячей линии 8 800 200 40 90 | Звонки по России бесплатные  
[ASKONA.RU](https://askona.ru)

## Комплектовочная ведомость подлокотник Воп (Бон) 89x74x43

| Номер упаковки | Наименование упаковки | Маркировка детали | Наименование детали, размер в мм                                | Количество деталей в упаковке, шт. | Изображение  |
|----------------|-----------------------|-------------------|---|------------------------------------|--|
| 1/1            | Упаковка подлокотник  | D                 | Подлокотник   | 1                                  |   |
|                |                       | FRS039            | Опора деревянная VLS 0028 H27мм, D50мм, отверстие под M7, ВЕНГЕ | 2                                  |   |
|                |                       | FMP072            | Винт M6*30 DIN 7420   | 2                                  |   |
|                |                       | FRS040            | Опора-соединитель 245x245мм, H28 мм, МДФ в пленке               | 1                                  |   |
|                |                       | FOS007            | Подкладка фетр D17*2,5 мм                                       | 5                                  |   |
|                |                       | FOP052            | Скоба соединительная  | 1                                  |   |
|                |                       | FOP037            | Ключ шестигранный Z-образный                                    | 1                                  |  |

### Сборка подлокотника:

