askona
PERFORMANCE

МАССАЖЕР ДЛЯ ЛИЦА
Askona Stress Free

Руководство пользователя

Askona Performance
Restorative collection

www.askona.ru
8 800 200 40 90

Массажер для лица Askona Stress Free

Многофункциональный Массажер, созданный специально для поддержания красоты и тонуса кожи лица. Askona Stress Free – это домашний уход за кожей лица как в салоне.

ВИБРАЦИОННЫЙ МАССАЖ

- стимулирует кровообращение
- снимает мышечное напряжение
- укрепляет овал лица

ОСВЕЖАЮЩИЙ МАССАЖ

- расслабляет мышцы лица
- снимает раздражения на коже
- повышает эластичность и упругость кожи

РАССЛАБЛЯЮЩИЙ РЕЖИМ

- подтягивает кожу лица и шеи
- помогает сгладить «гусиные» лапки
- восстанавливает овал лица

Обязательно ознакомьтесь с данным Руководством по эксплуатации перед началом использования массажера.

Описание Askona Stress Free

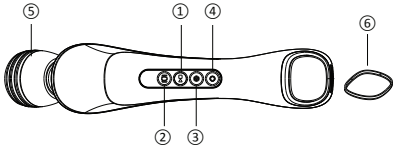

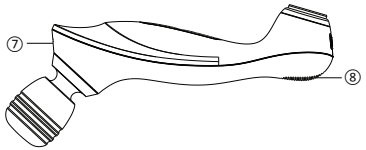

1. Кнопка включения устройства
2. Переключатель режимов интенсивности
3. Освежающий режим
4. Расслабляющий режим
5. Массажная головка
6. Металлическая насадка
7. USB-порт для зарядки
8. Окно нагрева
9. Сумка-чехол для хранения
10. USB-кабель

Меры предосторожности

1. Обязательно проконсультируйтесь с врачом перед началом использования, если Вы:
   - страдаете от сердечных заболеваний
   - страдаете от инфекционных заболеваний
   - страдаете от злокачественной опухоли
   - имеете открытые раны и порезы на коже
   - беременны, находитесь в периоде менструации и непрекращающейся лихорадки
   - имеете сильный солнечный ожог
   - обладаете чувствительной кожей, ангиэктазией или были госпитализированы
2. Не разбирайте устройство самостоятельно. В случае необходимости обратитесь за помощью в сервисный центр.
3. Не используйте, не заряжайте, не храните устройство в жаркой или влажной среде, во избежание поломок и неисправностей.
4. Не разрешайте детям или людям с ограниченными физическими возможностями использовать устройство без присмотра.
5. Не оставляйте Массажер под водой или в помещениях, условия которых способствуют образованию коррозии.
6. В случае обнаружения неисправностей немедленно прекратите использование устройства.
7. Не роняйте и не ударяйте устройство.
8. Не располагайте тяжелые предметы на Массажере.

Полностью зарядите Массажер перед началом использования.

КАК ЗАРЯДИТЬ УСТРОЙСТВО

1. Используя USB-провод соедините USB-порт Массажера с внешним источником питания.
2. Во время зарядки кнопка включения устройства загорится красным. Когда устройство полностью зарядится, данный индикатор станет фиолетовым. Время зарядки составляет от 4 до 6 часов.
3. Устройство обладает системой защиты, которая блокирует включение Массажера в процессе зарядки.
4. При низком заряде аккумулятора LED-индикатор кнопки включения устройства начнет мигать. После этого Массажер автоматически отключится.

ВИБРАЦИОННЫЙ МАССАЖ

1. Вибрационный массаж запускается автоматически при включении устройства.
2. Вибрационный массаж имеет три уровня интенсивности, переключить которые можно кнопкой .
3. Длительность вибрационного массажа составляет 10 минут. Для возобновления процедуры нажмите кнопку включения устройства .

ОСВЕЖАЮЩИЙ МАССАЖ

1. Нажмите кнопку включения устройства .
2. Нажмите кнопку включения освежающего массажа .
   Светодиодный индикатор насадки загорится голубым светом.
3. Режим имеет три уровня интенсивности, переключить которые можно кнопкой .
4. При изменении температуры индикатор будет менять цвет:
   a. Синий – 15-20°C
   b. Фиолетовый – 10-15°C
   c. Красный – 5-10°C
5. Длительность режима составляет 3 минуты. Для возобновления процедуры нажмите кнопку .

РАССЛАБЛЯЮЩИЙ МАССАЖ

1. Нажмите кнопку включения устройства .
   Нажмите кнопку включения расслабляющего массажа .
   Светодиодный индикатор насадки загорится красным светом.
2. Режим имеет три уровня интенсивности, переключить которые можно кнопкой .
3. При изменении температуры индикатор будет менять цвет:
   a. Синий – 30-35°C
   b. Фиолетовый – 35-40°C
   c. Красный – 40-45°C
4. Длительность режима составляет 3 минуты. Для возобновления процедуры нажмите кнопку .

Устранение неисправностей

Ниже приведены случаи, с которыми Вы можете столкнуться при использовании Массажера. В случае, если данные рекомендации не обеспечили должный эффект или неприменимы, обратитесь в сервисный центр.

Вид	Возможная причина	Меры по устранению
Устройство не работает	Низкий заряд аккумулятора	Зарядите Массажер
	Время массажа, установленное по умолчанию, вышло	Перезапуск
Устройство не заряжается	Источник питания неправильно подключен	Отключите и снова подключите Массажер к источнику питания
	Вы не используете прилагаемый USB-кабель	Используйте USB-кабель, входящий в комплект
При длительной подзарядке индикатор светится красным светом	Низкое напряжение в источнике питания	Смените источник питания или подключитесь к питанию от компьютера или внешнего аккумулятора. Различные источники обеспечивают различное время подзарядки.
Прозвучал слабый звук во время использования	Звук является результатом механического движения	Частый случай. Продукт исправен. Никаких действий не требуется

Очистка и уход

ПОСЛЕ ИСПОЛЬЗОВАНИЯ

- Выключите Массажер и отсоедините USB-провод.
- Используйте защитную металлическую насадку.
- Храните в сухом прохладном месте.

ОЧИСТКА

- Протирайте Массажер мягкими и сухими тканевыми салфетками.
- Не используйте абразивные чистящие средства, щетки, бензин, керосин, мебельные полироли или их растворы.

Технические характеристики продукта

Наименование продукта	Массажер для лица Askona Stress Free
Входное напряжение	USB 5V, 1000мА°ч
Характеристики аккумулятора	3.7В 2600мА°ч
Диапазон температур	5-45°C (±5°C)
Максимальная мощность	10 Вт
Время зарядки	4 - 6 часов
Скорость двигателя	4000-8000 об/мин.
Срок службы батареи	1,5 - 2,5 часа вибрационного массажа
	1,5 - 2,5 часа освежающего массажа
	4 - 5 часов расслабляющего массажа
Автоматический таймер	10 мин вибрационного массажа
	3 мин освежающего массажа
	3 мин расслабляющего массажа
Размеры изделия	280x65x60 мм
Вес нетто	370 г
Соответствие требованиям безопасности	CE EN60335-1, EN60335-2-32

Решения для Вашего отдыха и восстановления

Askona Power Eyes
МАССАЖЕР ДЛЯ ГЛАЗ

Askona Muscle Shock
EMS-МАССАЖЕР



Askona Power Back
МАССАЖЕР ДЛЯ СПИНЫ

Askona Power Neck
МАССАЖЕР ДЛЯ ШЕИ